

Ein NachDenkSeiten-Leser, von Beruf Finanzfachmann, hat sich die Mühe gemacht, die Entwicklung der Kurse der US-Rüstungsaktien in den letzten zehn Jahren mit der Entwicklung von DAX, Dow Jones und einem Sparbuch zu vergleichen. Das nüchterne Fazit: Kriege und Rüstung lohnen sich, auch Kriegsvorbereitung und die dadurch inspirierte Rüstungsspirale lohnen sich. Zumindest für die Anleger in diesen Werten. Die Renditen der Rüstungsunternehmen sind nicht nur schneller gestiegen, sie sind explodiert. Die beste Rüstungsaktie wuchs um 2650 %, von 100 % auf 2750 %, die schlechteste immerhin noch um 250 %. Unvorstellbar. Und doch erklären diese Zuwächse die aktuelle Propaganda und Politik: es fehlt nicht an Geld und die Investitionen in Propaganda und Politik lohnen sich. Albrecht Müller.

Hier folgen die Diagramme mit kurzen Kommentaren des Autors der Untersuchung.

Lassen Sie sich bitte nicht von den Abbildungen und Zahlen verwirren. Es folgen auch einfache Beschreibungen und Tabellen mit den Ergebnissen der Kursentwicklung:

DAX und DOW JONES haben in den letzten 10 Jahren eine beeindruckende Rendite hinterlassen.

Dow Jones 30 Industrial
[10 Jahre +174,59%](#)

DAX Index
[10 Jahre +121,89%](#)

Dow Jones und der DAX

Krieg und Kriegsvorbereitung lohnen sich. Das zeigt ein interessanter Vergleich der Kursentwicklung von Rüstungsfirmen mit DAX, Dow Jones und Sparbuch | Veröffentlicht am: 15. Januar 2020 |



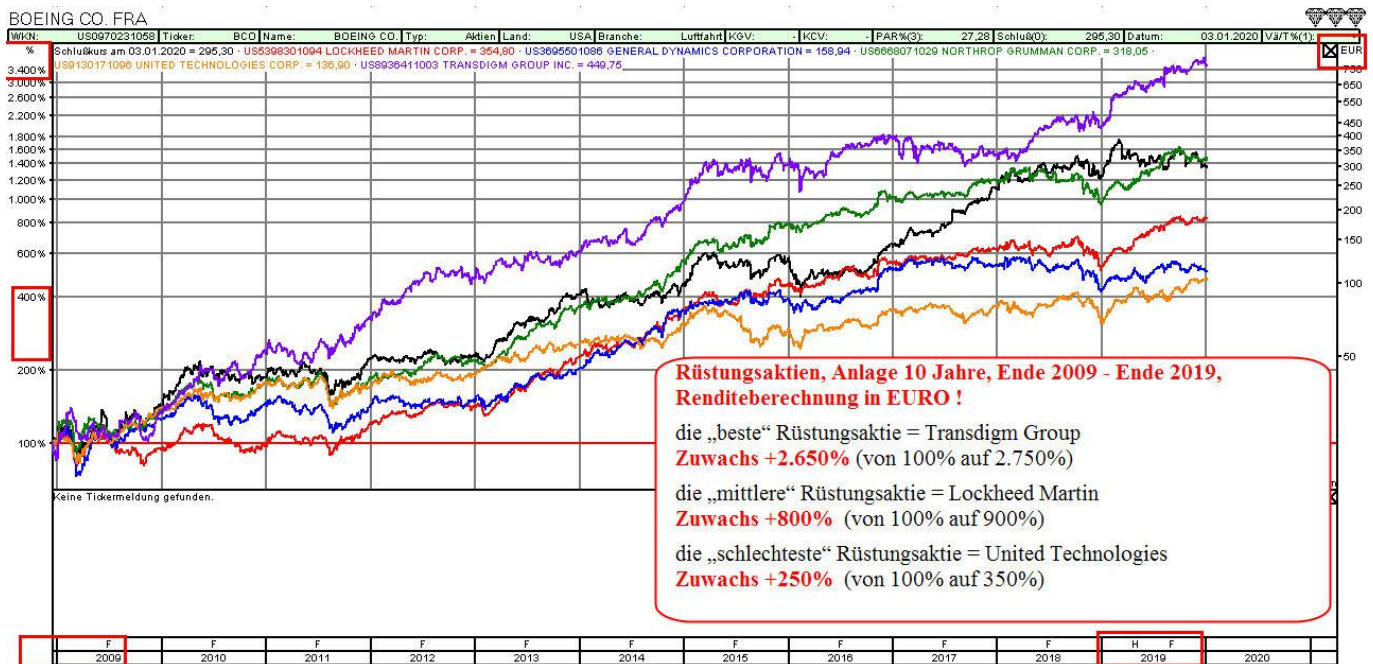
Hier zwischendurch noch eine Information darüber, welche Unternehmen und Kursentwicklungen in den folgenden Diagrammen verglichen werden und welche Farben zu welchen Kursentwicklungen gehören:

Tabelle Rüstungsaktien, ISIN Nr. / WKN und Farbe in den Charts

Rüstungsfirma	ISIN Nr. bzw. WKN (Wertpapiernummer)	Chartfarbe	Farbschema
Boeing	US0970231058	SCHWARZ	
United Technologies	US9130171096	BEIGE	
Northrop Grumman	US6668071029	GRÜN	
General Dynamics	US3695501086	BLAU	
Transdigm	US8936411003	LILA	
Lockheed Martin Corp	US5398301094	ROT	
DAX bzw. DOW JONES Index	WKN 846900; WKN 969420	DUNKEL-BRAUN	

Krieg und Kriegsvorbereitung lohnen sich. Das zeigt ein interessanter Vergleich der Kursentwicklung von Rüstungsfirmen mit DAX, Dow Jones und Sparbuch | Veröffentlicht am: 15. Januar 2020 |

Rüstungsaktien USA:



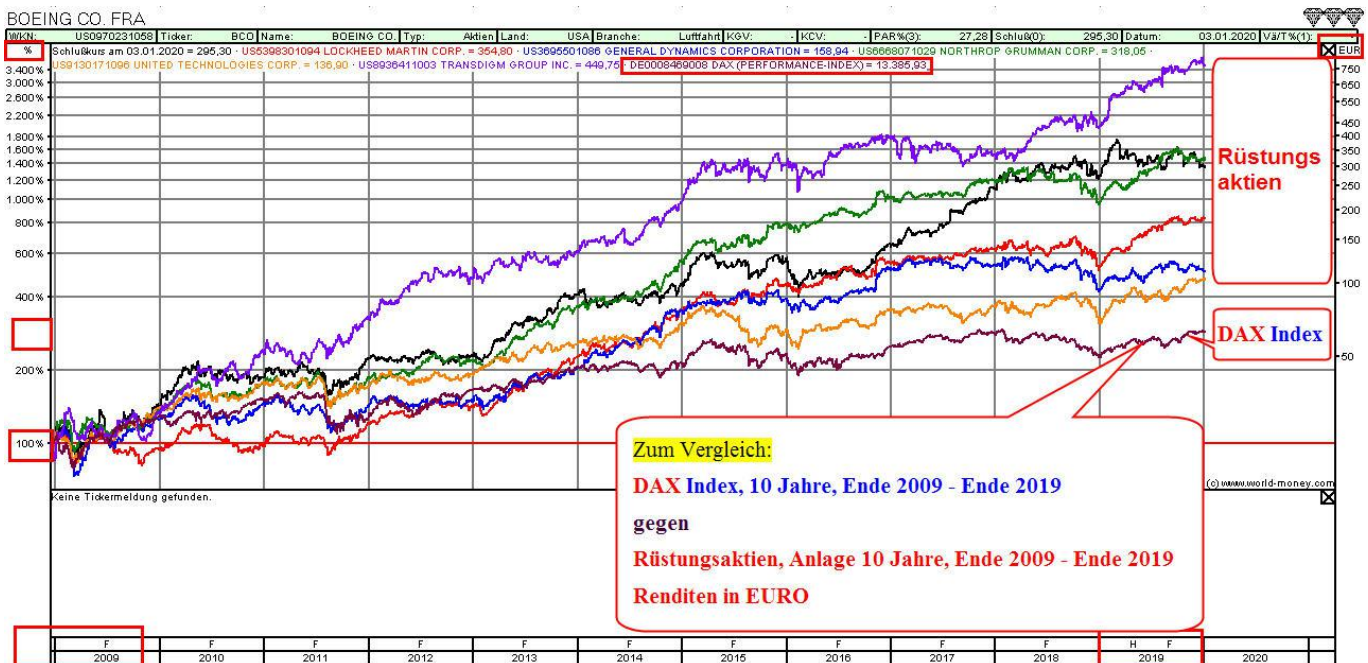
Rüstungsaktien haben die Renditen von DAX und DOW JONES geschlagen!

Rüstungsaktien gegen den DOW JONES

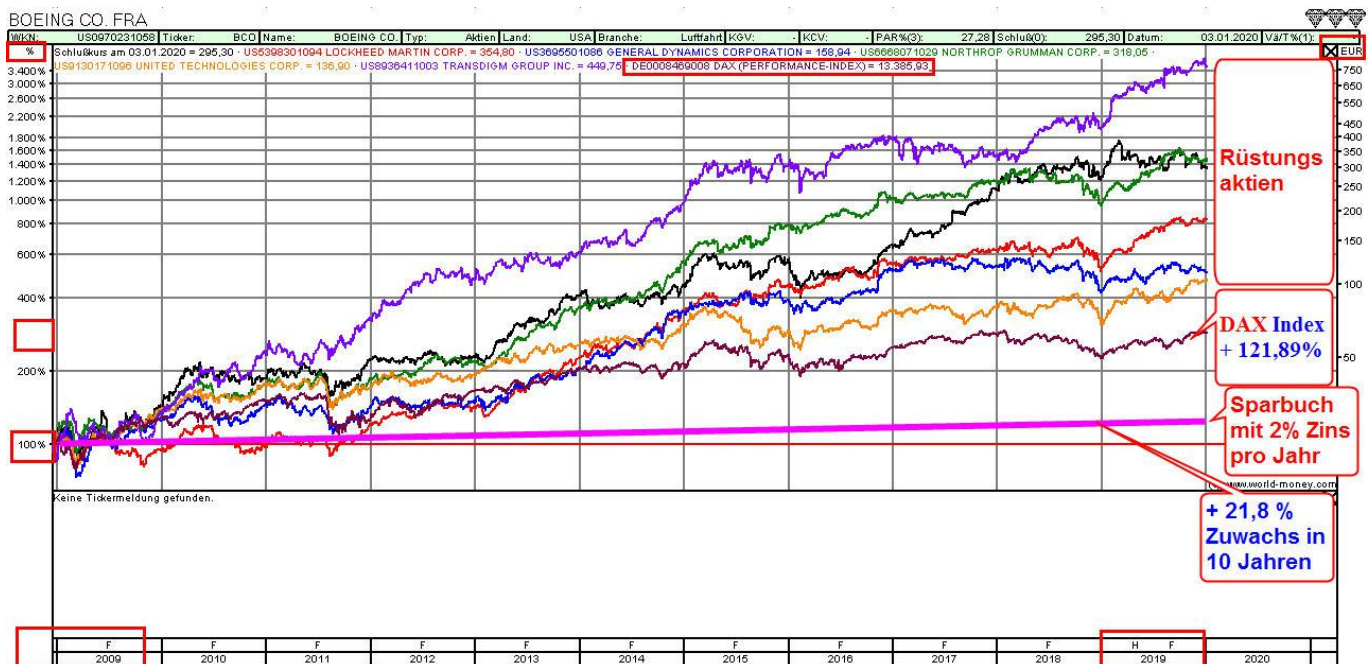
Krieg und Kriegsvorbereitung lohnen sich. Das zeigt ein interessanter Vergleich der Kursentwicklung von Rüstungsfirmen mit DAX, Dow Jones und Sparbuch | Veröffentlicht am: 15. Januar 2020 |



Rüstungsaktien gegen den DAX



Rüstungsaktien gegen SPARBUCH und DAX



Dass das Sparbuch eine Anlage zum Ausnehmen des deutschen Michels ist, hat der eine oder andere schon verstanden. Dementsprechend sehen die Ergebnisse aus.

Hier noch die Ergebnisse und Renditeberechnungen im Einzelnen:

Performance Sparbuch

[10 Jahre +21,8%](#)

Rendite 2 % pro Jahr (angenommene Rendite)

Anfangskapital:	100.000,00 Euro
Zinssatz:	2,000 % p.a.
Laufzeit:	10 Jahre
Endkapital:	121.899,44 Euro

DAX Index

[10 Jahre +121,89%](#)

Rendite 8,29% pro Jahr

Krieg und Kriegsvorbereitung lohnen sich. Das zeigt ein interessanter Vergleich der Kursentwicklung von Rüstungsfirmen mit DAX, Dow Jones und Sparbuch | Veröffentlicht am: 15. Januar 2020 | 6

Anfangskapital:	100.000,00	Euro
Zinssatz:	8,297	% p.a.
Laufzeit:	10	Jahre <input type="button" value="v"/>
Endkapital:	221.899,00	Euro

Dow Jones 30 Industrial

[10 Jahre +174,59%](#)

Rendite 10,62% pro Jahr

Anfangskapital:	100.000,00	Euro
Zinssatz:	10,629	% p.a.
Laufzeit:	10	Jahre <input type="button" value="v"/>
Endkapital:	274.590,00	Euro

Rüstungsaktie, schlechteste, 10 Jahre (2009-2019)

Rendite 13,3% pro Jahr

die „schlechteste“ Rüstungsaktie = United Technologies, ISIN US9130171096

Zuwachs +250% (von 100% auf 350%)

Anfangskapital:	100.000,00	Euro
Zinssatz:	13,346	% p.a.
Laufzeit:	10	Jahre <input type="button" value="v"/>
Endkapital:	350.000,00	Euro

Rüstungsaktie, mittlere, 10 Jahre (2009-2019)

Rendite 24,57 % pro Jahr

die „mittlere“ Rüstungsaktie = Lockheed Martin, ISIN US5398301094
Zuwachs +800% (von 100% auf 900%)

Anfangskapital:	100.000,00	Euro
Zinssatz:	24,573	% p.a.
Laufzeit:	10	Jahre <input type="button" value="v"/>
Endkapital:	900.000,00	Euro

Rüstungsaktie, beste, 10 Jahre (2009-2019)

Rendite 39,24% pro Jahr

die „beste“ Rüstungsaktie = Transdigm Group, ISIN US8936411003

Zuwachs +2.650% (von 100% auf 2.750%)

Anfangskapital:	100.000,00	Euro
Zinssatz:	39,294	% p.a.
Laufzeit:	10	Jahre <input type="button" value="v"/>
Endkapital:	2.750.000,00	Euro

Fazit:

Der Friedensforscher Daniele Ganser hat es in seinen Vorträgen so formuliert:
FRIEDEN hat die schlechteste Rendite!

Mit meiner Untersuchung kann ich zeigen, dass Rüstungsaktien (= Krieg) sich um das x-
Vielfache mehr „rentieren“.

Das Dumme ist nur, dass es für die unschuldig Beteiligten oder besser gesagt: für die
“Zielpersonen”, oft oder meist tödlich endet.

Georg Weerth